

BẢN TIN NGÀY

Ngày 28 tháng 07 năm 2010

SÀN HOSE

Ngày 27/7/2010

VN - Index	497,67	
Thay đổi	-0,43	-0,09%
Khối lượng giao dịch	43.165.440	
Giá trị giao dịch	1.344,86 tỷ	
Số lượng cp tăng giá	65	
Số lượng cp giảm giá	148	
Số lượng cp đứng giá	40	

TOP 5 TĂNG GIÁ

Mã CK	ĐC	(%)	Khối lượng
HRC	63,0	5,00	121.820
ICF	16,8	5,00	273.660
L10	40,7	4,90	256.790
HTV	30,1	4,88	498.450
DXV	38,8	4,86	314.710

TOP 5 GIẢM GIÁ

Mã CK	ĐC	(%)	Khối lượng
DIC	36,2	-4,99	270.780
TSC	25,4	-4,87	87.400
HMC	21,6	-4,85	232.560
AGD	33,5	-4,83	119.510
VES	33,6	-4,82	23.230

Thêm một phiên nữa thị trường chứng khoán Việt Nam “quay lưng” trước đà tăng của thị trường thế giới. Mặc dù trong phiên, thị trường rất hưng phấn, VN-Index tăng hơn 3 điểm và quay lại khu vực 500 điểm, tuy nhiên động thái chờ mua giá thấp của bên mua khiến bên bán “chán nản”, xả hàng cuối phiên, đẩy VN-Index lùi thêm 0,43 điểm (0,09%), xuống 497,67 điểm tại thời điểm đóng cửa giao dịch.

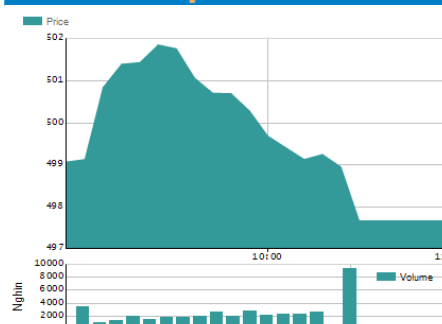
Thanh khoản phiên này cải thiện hơn phiên trước, giá trị giao dịch đạt 1.344,86 tỷ đồng tương đương 43.165.440 đơn vị, tăng 105,74 tỷ đồng (8,53%) tương đương tăng 702.980 đơn vị (1,66%) so với phiên trước.

Mã tăng giảm theo tỉ lệ 1:2, cứ 1 mã tăng tương ứng 2 mã giảm. Có 10 mã tăng trần trong phiên, chủ yếu vẫn là cổ phiếu penny. Mã tăng trần với dư mua trần lớn thuộc nhóm cổ phiếu tăng nóng như DXV, L10, ASM, HTV, ICF.

Trong khi hầu hết bluechip đều giảm thì FPT leo lên tăng trần trong phiên và các CTG, SSI, MSN tăng nhẹ.

Top 5 mã giao dịch tích cực trong phiên là STB khớp 3.047.630 đơn vị, TCM

ĐỒ THỊ VN - INDEX



khớp 2.493.890 đơn vị, các mã khớp trên 1 triệu đơn vị là REE, SSI và FPT khớp gần 1 triệu đơn vị, trong đó khối ngoại gom mua gần 650.000 đơn vị

Phiên này nhà đầu tư ngoại tăng tốc giao dịch. Trong đó, giá trị mua đạt 155,17 tỷ đồng, tăng 82,52 tỷ đồng (113,58%) và giá trị bán đạt 166,52 tỷ đồng, tăng 73,38 tỷ đồng (93,14%) so với phiên trước. Giá trị bán ròng trong phiên đạt -11,35 tỷ đồng. Mã mua mạnh là FPT, ITA, BVH, HAG, HSG ... Các mã bán mạnh là STB, VIC, REE, ASM, SJS,

SÀN HNX

Ngày 27/7/2010

HNX - Index	154,92	
Thay đổi	-0,78	-0,50%
Khối lượng giao dịch	31.170.876	
Giá trị giao dịch	879,43 tỷ	
Số lượng cp tăng giá	84	
Số lượng cp giảm giá	193	
Số lượng cp đứng giá	41	

TOP 5 TĂNG GIÁ

Mã CK	TB	(%)	Khối lượng
NPS	21,5	6,97	100
SD6	32,4	6,93	13.100
SDU	69,7	6,90	23.000
SED	17,1	6,88	145.700
RHC	28,6	6,72	50.700

TOP 5 GIẢM GIÁ

Mã CK	TB	(%)	Khối lượng
SAF	36,0	-6,98	100
CAN	28,0	-6,98	42.700
AMV	32,1	-6,96	17.100
LDP	65,6	-6,95	24.200
VCS	44,3	-6,93	8.100

Không khác sàn HO, giao dịch trên HNX cũng làm thất vọng nhà đầu tư khi đầu phiên tăng và đuối dần về cuối phiên. Trong khi sức mua không giảm, nhưng việc bên mua kỳ kèo giá khiến bên bán mạnh tay xả hàng cuối phiên, đẩy HNX-Index phiên này lùi tiếp 0,78 điểm (0,50%) xuống còn 154,92 điểm.

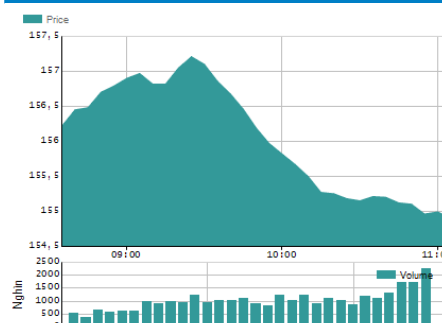
Giá trị giao dịch phiên này đạt 879,43 tỷ đồng tương đương 31.170.876 đơn vị. Thanh khoản phiên này cải thiện hơn phiên trước, cụ thể giá trị giao dịch tăng 6,43 tỷ đồng (0,74%) tương ứng tăng 2.139.076 đơn vị (7,37%) so với phiên trước.

Số mã tăng cải thiện hơn phiên trước, đóng cửa phiên giao dịch, có 84 mã tăng, 193 mã giảm, còn lại đứng giá.

Mã tiếp tục sàn với dư bán sàn lớn là AMV, NAG, LDP, MDC ... Nhóm cổ phiếu tiếp tục đà tăng trần trong phiên với dư mua trần lớn có HDO, RHC, SDU, và các mã SD6, HBS, SED, ...

Nhóm cổ phiếu chứng khoán khởi sắc trong phiên về khối lượng và giá như KLS, APS, AVS, APG, HBS, BVS, ...

ĐỒ THỊ HNX - INDEX



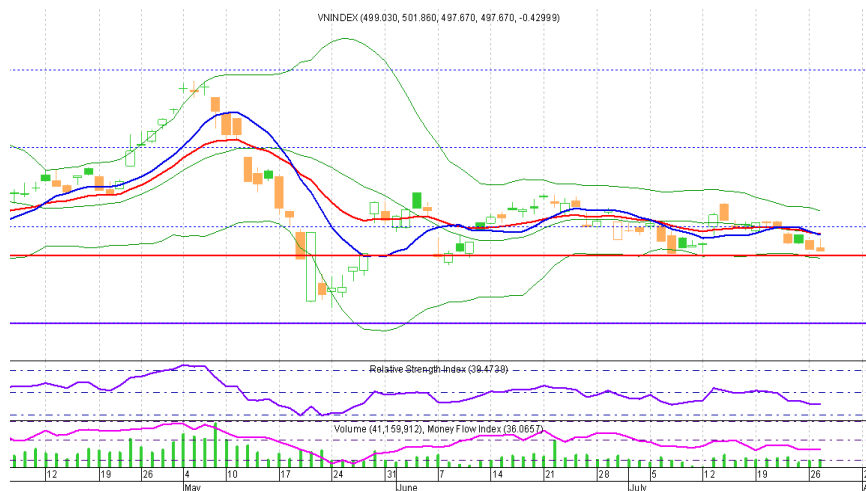
Top 5 mã giao dịch tích cực trong phiên là KLS, APS, PVX, TLC và HBS.

Khối ngoại giảm đà bán trên HNX, giá trị giao dịch trong phiên đạt giá trị mua ròng 1,58 tỷ đồng. Trong đó, giá trị mua đạt 3,43 tỷ đồng, giảm 363 triệu đồng (-9,57%), giá trị bán đạt 1,86 tỷ đồng, giảm 641 triệu đồng (-25,66%) so với phiên trước. Các mã mua mạnh trong phiên là EBS, VCG, PVI, GLT, VCR Các mã bán mạnh trong phiên là BTS, PVR, DID, HTC, STC ...

BẢN TIN NGÀY

Ngày 28 tháng 07 năm 2010

NHẬN ĐỊNH KỸ THUẬT VN - INDEX



mà chúng tôi vẽ).

Mặt khác, tín hiệu từ hầu hết các chỉ báo kỹ thuật hỗ trợ vẫn chưa cho thấy có sự cải thiện. Khối lượng giao dịch tiếp tục dao động ở mức thấp, nhiều khả năng cho thấy VN-Index sẽ còn dao động xoay trong khung 495-500 điểm trong một, hai phiên tới.

> KẾT LUẬN

Lực bắt đáy vẫn chưa thấy xuất hiện trong khi chỉ số VN-Index liên tiếp mất dần điểm số. BSI cho rằng chỉ số này sẽ còn dao động trong biên độ hẹp từ 495-500 điểm trong phiên giao dịch ngày hôm nay 28/07/2010.

Kết thúc phiên giao dịch ngày hôm qua 27/07/2010, VN-Index tiếp tục mất dần điểm số mặc dù trong phần lớn thời gian chỉ số này duy trì trạng thái tăng nhẹ. Thị trường dường như đang phản ứng "thái quá trước thông tin xấu và phớt lờ đi những thông tin hỗ trợ", VN-Index vẫn trong trạng giảm điểm trong khi chỉ số Dowjones đã phục hồi trên mức 10.500 điểm trước đó.

VN-Index đang mất dần đi sự hỗ trợ khi mà dòng tiền vẫn "im hơi lặng tiếng" do NĐT trên sàn chỉ giao dịch trong trạng thái cầm chừng thời gian qua. Tín hiệu từ đồ thị kỹ thuật cho thấy đồ thị giá đang quay về kiểm tra lại ngưỡng hỗ trợ gần nhất tại 495 điểm (đường thẳng màu đỏ

NHẬN ĐỊNH KỸ THUẬT HNX - INDEX



Tương tự diễn biến trên sàn HOSE, chỉ số sàn Hà Nội sau phần lớn thời gian tăng điểm những phút giao dịch đầu ngày đã quay đầu giảm điểm ở cuối ngày giao dịch. Trên đồ thị ngày, HNX-Index cũng đã phá vỡ kênh hỗ trợ ngắn hạn đồng thời chỉ số này hiện đang giảm về chạm mức hỗ trợ 23.6% tương ứng với 155 điểm.

Tín hiệu từ các chỉ báo như : RSI giảm về vùng giá trị 30, MFI tiếp tục dao động trong vùng thấp. Khối lượng giao dịch có nhỉnh hơn so với phiên trước đó nhưng vẫn ở mức thấp, với mức giá trị giao dịch như thế rõ ràng không thể nâng đỡ thị trường trong thời điểm hiện tại.

> KẾT LUẬN

Theo BSI, phiên giao dịch ngày hôm nay 28/07/2010 nhiều khả năng HNX-Index vẫn giữ trạng thái "sideway" quanh mức 155 điểm.

PHÒNG PHÂN TÍCH – ĐẦU TƯ, CÔNG TY CỔ PHẦN CHỨNG KHOÁN BETA (BSI)

Tuyên bố miễn trách nhiệm

Báo cáo này được viết và phát hành bởi BSI hoặc một trong các chi nhánh của công ty. Các thông tin trong báo cáo được BSI xem là đáng tin cậy và dựa trên các nguồn thông tin đã công bố ra công chúng và mang tính hợp pháp. Tuy nhiên chúng tôi không chịu trách nhiệm về tính đầy đủ và độ chính xác của những thông tin trong báo cáo này. Các ý kiến dự báo chỉ thể hiện quan điểm của người viết tại thời điểm phát hành, không được xem là quan điểm của BSI và có thể thay đổi mà không cần thông báo với người đọc. BSI không có nghĩa vụ phải cập nhật, sửa đổi báo cáo này dưới mọi hình thức cũng như thông báo với người đọc trong trường hợp các quan điểm dự báo trong báo cáo này thay đổi hoặc trở nên không chính xác.

Các thông tin cũng như ý kiến trong báo cáo không mang tính chất mời chào mua bán bất kỳ loại chứng khoán nào. Bản tin này được viết với mục tiêu cung cấp những thông tin khái quát. Báo cáo này nhằm tới những mục tiêu đầu tư cụ thể, tình trạng tài chính cụ thể hay nhu cầu cụ thể của bất kỳ người nào nhận được hoặc đọc báo cáo này.

Bản quyền © 2010 Công ty Cổ phần Chứng khoán BETA (BSI)